

貝萊德亞洲老虎債券基金

BlackRock Asian Tiger Bond Fund

本資料僅限專業銷售機構使用

BLACKROCK

貝萊德

希臘和南歐諸國爆發債信危機期間，亞洲債券資產持續受到全球市場資金的青睞，表現相對優於新興市場債券。由於亞洲的景氣復甦力道持續領先歐美，國家經濟體質和企業財務均十分強健，因此新興亞洲國家的主權債券與公司債券，未來可望受惠信評升等的潛在利多。貝萊德亞洲老虎債券基金甫於2010年初，榮獲晨星最佳亞洲債券基金獎，過去一年配息率約為4.4%，是投資亞債資產的優質首選。

為何要投資亞洲老虎債券基金

亞洲經濟成長強勁遠勝歐美

根據國際貨幣基金會的報告，IMF連續在今年一月和四月，分別將新興亞洲2010年的經濟成長率，由7.3%調高至8.4%和8.7%。同時，根據機構券商預估系統IBES的統計，亞洲企業2010年的獲利成長，也從28.6%調高至31.5%，顯示亞洲地區的經濟成長動能和企業獲利表現持續強勁成長。

亞洲公司債基本面持續改善

根據穆迪統計，由於亞洲的企業獲利成長強勁，新興亞洲公司債2010年的違約率可望由2009年的11%，大幅降低至2010年的2.1%，亞洲企業的財務體質和投資前景，優於歐美和其他新興市場。

亞洲債券的殖利率高於歐美

南韓、香港、印尼和菲律賓等亞洲債券市場發展較成熟的國家，其投資等級的企業債券和政府債券，不但資本結構相對強健，違約風險也較低，但亞洲的發債機構仍願意提供相對高的利率來吸引投資人。

亞洲具有債信升等的潛在利多

投資新興亞洲的國家主權債券、投資等級公司債，以及高收益債，可受惠新興亞洲經濟強勁成長的利多，並分享債信調升的潛在獲利機會。

以外債為主較不受當地市場升息影響

貝萊德亞洲老虎債券基金，主要投資以美元計價的外債為主，截至2010年6月底為止，美元部位佔基金的85.5%以上，較不易受到未來當地市場升息的潛在影響。

最佳亞洲債券型基金

貝萊德亞洲老虎債券基金於2010年3月榮獲晨星台灣最佳亞洲債券型基金獎



最佳基金獎(台灣)
貝萊德亞洲老虎債券基金

資料來源：晨星，2010年3月。

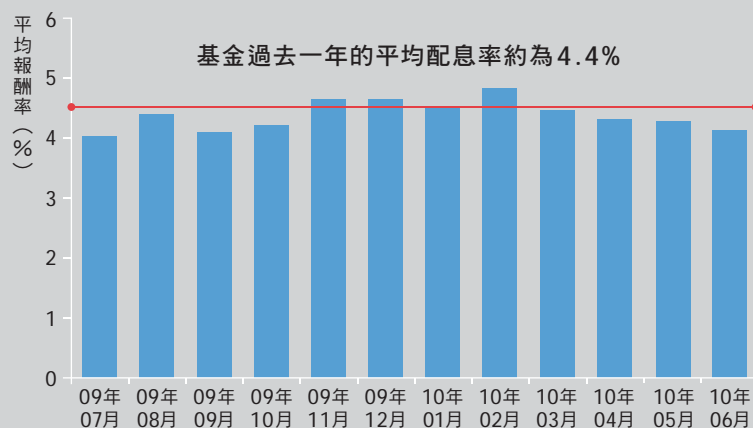
整體期間榮獲理柏總回報和穩定回報Leader評級的肯定

理柏Leaders評級系統中的基金排名每月更新，表現領先的20%基金被授予Leaders的稱號。



資料來源：理柏資訊。計算至2010年6月30日為止。

基金過去一年配息率統計圖



資料來源：理柏資訊，貝萊德，美元計價，統計過去一年至2010年6月30日止。基金配息率不代表基金報酬率，且過去配息率不代表未來配息率；基金淨值可能因市場因素而上下波動。

貝萊德亞洲老虎債券基金

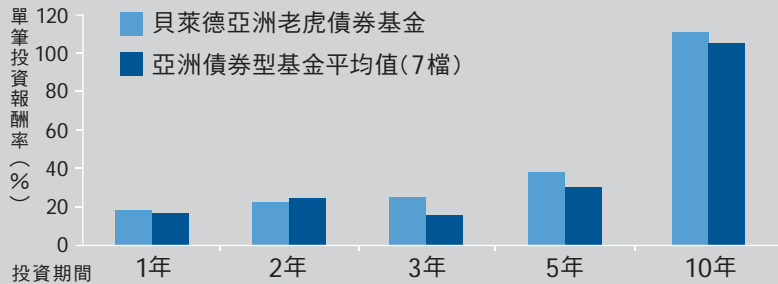
BlackRock Asian Tiger Bond Fund

本資料僅限專業銷售機構使用

BLACKROCK

貝萊德

單筆投資：本基金於過去各期間與同類型基金平均之比較



基金名稱

基金名稱	1年	2年	3年	5年	10年
貝萊德亞洲老虎債券基金	18.7	22.5	25.0	37.9	110.8
亞洲債券型基金平均值(7檔)	16.8	15.0	15.9	29.5	105.6

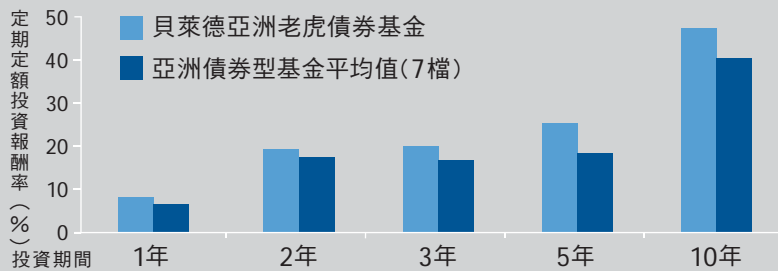
資料來源：Lipper，以美元計價，截至2010年6月30日止。國內同類型指經金管會核准或同意生效之境外基金，以Lipper Global Bond Asia Pacific為例。

前十大持股

前十大持股	國家	比重(%)
Bank of Korea	韓國	4.4
Petronas	馬來西亞	3.6
Indonesia	印尼	3.1
Majapahit Holding	印尼	3.0
Philippine	菲律賓	2.9
Republic of Korea	韓國	2.9
Indonesia	印尼	2.7
Philippine	菲律賓	2.5
Pakistan	巴基斯坦	2.4
Vedanta Resources	印尼	2.4
總計		29.9

資料來源：截至2010年6月30日。

定期定額：本基金於過去各期間與同類型基金平均之比較



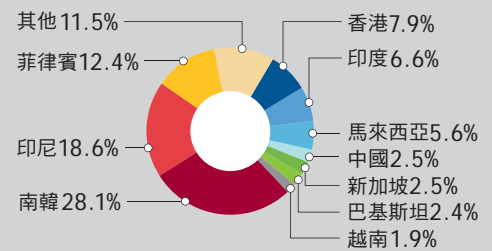
定期定額投資報酬率*

定期定額投資報酬率*	1年	2年	3年	5年	10年
貝萊德亞洲老虎債券基金	8.4	19.7	20.7	25.4	47.7
亞洲債券型基金平均值(7檔)	6.4	17.5	17.0	18.5	40.0

資料來源：Lipper，以美元計價，截至2010年6月30日止。國內同類型指經金管會核准或同意生效之境外基金，以Lipper Global Bond Asia Pacific為例。*1年之累積投資成果係假設自2009年6月30日至2010年6月30日止，以每月最後一個營業日為定期定額扣款日，以期未投資累積金額(含成本)除以全期投資成本計算而得之歷史報酬。投資人因不同時間進場，將有不同之投資績效，過去之績效亦不代表未來績效之保證。

投資組合基金的國家和產業分佈

國家

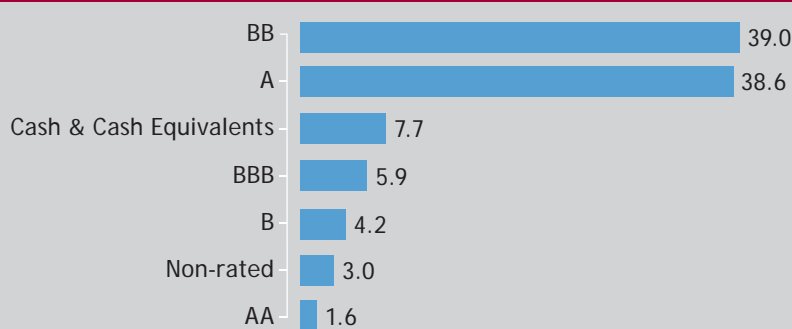


產業



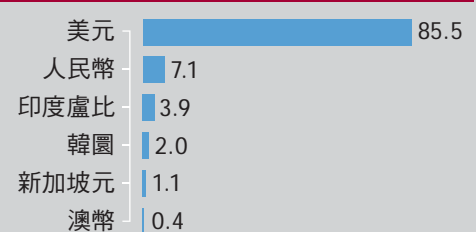
資料來源：截至2010年6月30日。

基金持債以投資等級的優質債券為主



資料來源：截至2010年6月30日。

貨幣配置



基金資料

平均到期	7.5(年)	平均到期殖利率	5.0(%)
平均存續期間	4.1(年)		

資料來源：截至2010年6月30日。

臺北市106敦化南路二段95號28樓。電話(02)23261600。(95)金管投顧新字第(088)號。貝萊德證券投資顧問股份有限公司獨立經營管理。投資新興市場可能比投資已開發國家有較大的價格波動及流動性較低的風險；其他風險可能包含必須承受較大的政治或經濟不穩定、匯率波動、不同法規結構及會計體系間的差異、因國家政策而限制機會及承受較大投資成本的風險。本文提及之經濟走勢預測不必然代表本基金之績效，本基金投資風險請詳閱基金公開說明書。本境外基金經行政院金融監督管理委員會核准或同意生效，惟不表示絕無風險。基金經理公司以往之經理績效不保證基金之最低投資收益；基金經理公司除盡善良管理人之注意義務外，不負責本基金之盈虧，亦不保證最低之收益，投資人申購前應詳閱基金公開說明書。有關應負擔之費用(含分銷費用)已揭露於基金之公開說明書及投資人須知中，投資人可至境外基金資訊觀測站中查詢。BLK2010-288