

貝萊德亞洲老虎債券基金

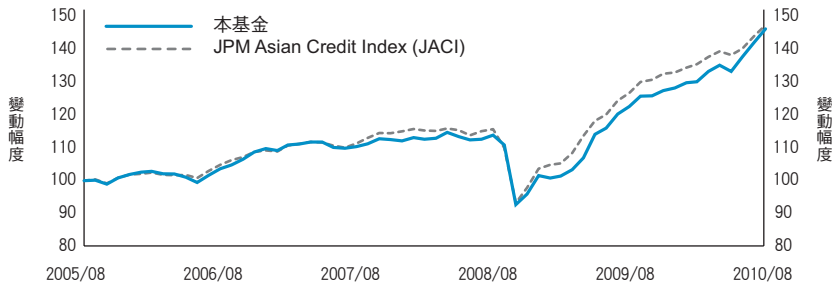
BlackRock Asian Tiger Bond Fund

截至2010年8月31日止

BLACKROCK 貝萊德

基金績效 (美元)

績效走勢



累積表現 (%)

	三個月	六個月	一年	二年	三年	五年	成立至今
本基金	9.7	12.4	19.3	28.4	32.5	46.2	193.5

單年度表現 (%)

	2005	2006	2007	2008	2009
本基金	4.5	7.7	2.1	-9.4	26.2

投資目標與特色

- 以盡量提高總回報為目標。基金將總資產至少70%投資在亞洲老虎國家註冊或從事大部分經濟活動的機構所發行的定息可轉讓證券。基金可投資於全系列可供選擇的證券，包括非投資級證券。基金的外匯風險將靈活管理。
- 榮獲晨星暨Smart智富2009台灣基金獎亞洲債券獎。(資料來源: Smart, 2010年3月)

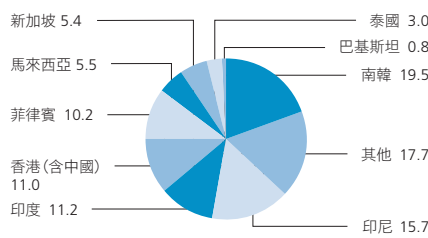
債券型基金			
投資範圍	投資等級	政府債或相關機構債	亞洲老虎債券
		公司債	
	高收益債券		
	平均存續期間		> 3年
	主要投資幣別		美元

基本資料

基金總值	534.8百萬美元
成立日期	1996年2月2日
報價貨幣	美元
每年管理費	1.00%
基金淨值 (含息)	29.35美元
平均到期殖利率	3.8%
平均存續期間	3.9年
年化標準差 (3年)	12.22%
Bloomberg代號	MERATAA LX

基金投資分佈

國家



基金經理人

Imran Hussain

1998年加入貝萊德集團，擁有16年投資經驗。現為貝萊德新興市場研究團隊主管。

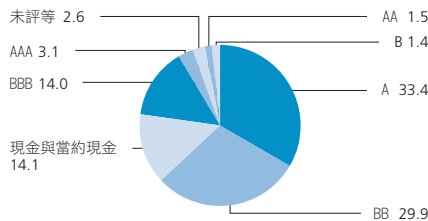
Andrew Gorden

1996年加入貝萊德集團，擁有22年投資經驗。現為貝萊德全球固定收益研究團隊共同主管。

十大持股明細

公司	國家	比重(%)
HUTCHISON WHAMPOA INTL 5.75% 11 Sep 2019	中國	4.2
INDONESIA 6.875% 09 Mar 2017	印尼	3.4
REPUBLIC OF INDONESIA 5.875% 13 Mar 2020	印尼	3.4
WOORI BANK 4.75% 20 Jan 2016	韓國	3.2
PTTEP AUSTRALIA INTL 4.152% 19 Jul 2015	澳洲	2.9
PETRONAS 5.25% 12 Aug 2019	馬來西亞	2.7
PHILIPPINES 6.375% 23 Oct 2034	菲律賓	2.5
UNION BANK of INDIA 4.625% 11 Feb 2016	印尼	2.3
KOREA ELECTRIC POWER CORP 5.5% 21 Jul 2014	韓國	2.0
State Bank of India 4.5% 27 Jul 2015	印尼	1.9
總計		28.5

債信評等



資料來源: Lipper, Datastream, BlackRock Group Limited。基金績效截至2010年8月31日為止。以美元按資產淨值基礎計算，將收入再作投資。基金績效數據的計算已扣除費用。上述基金績效僅作參考之用。「AAA, AA, A」是標準普爾基金管理評等，此評比是依基金經理人及其研究團隊之研究能力，及基金過去績效來作評比，AAA為最高評等。本基金經金管會核准或同意生效，惟不表示絕無風險，基金經理公司以往之經理績效不保證基金之最低投資收益；基金經理公司除盡善良管理人之注意義務外，不負責各基金之盈虧，亦不保證最低之收益，投資人申購前應詳閱基金公開說明書。有關基金應負擔之費用(境外基金含分銷費用)已揭露於基金之公開說明書或投資人須知中。投資人索取公開說明書或投資人須知，可至境外基金資訊觀測站(<http://www.fundclear.com.tw>)查詢。

www.blackrock.com.tw